



АВАЛЬ
аудиторская фирма

"Аудиторская фирма "АВАЛЬ - Ярославль"
ЗАКРЫТОЕ АКЦИОНЕРНОЕ ОБЩЕСТВО
150003, г. Ярославль
Телефон: (4852) 39-02-60
(4852) 30-16-56

АУДИТ • НАЛОГИ • КОНСУЛЬТАЦИИ

Аудиторское заключение

по бухгалтерской (финансовой) отчетности

ОАО «Тамбовский завод «Комсомолец» им. Н.С.Артемова» за 2010 год.

Акционерам ОАО «Тамбовский завод «Комсомолец» им. Н.С.Артемова» и иным ее пользователям.

Аудируемое лицо:

Наименование: ОАО «Тамбовский завод «Комсомолец» им. Н.С.Артемова»

Государственный регистрационный номер: Свидетельство о государственной регистрации предприятия серии 68 № 000611712 от 11 октября 2002 года, (основной государственный регистрационный номер (ОГРН) 1026801159550), выданное ИМНС России по Ленинскому району города Тамбова

Место нахождения: РФ, 392000, г. Тамбов, ул. Советская, д. 51.

Аудитор:

Наименование:

Закрытое акционерное общество «Аудиторская фирма «АВАЛЬ-Ярославль»

Государственный регистрационный номер: зарегистрировано Регистрационно-лицензионной палатой Мэрии г. Ярославля 28 июня 2002 года № 17188; свидетельство о государственной регистрации серии 76 № 000408027 от 02 августа 2002 года (основной государственный регистрационный номер (ОГРН) 1027600676872), выданное Инспекцией МНС по Кировскому району г.Ярославля.

Место нахождения: 150003, г. Ярославль, ул. Советская, д. 41 корп.3;

Почтовый адрес: 150003, г. Ярославль, ул. Советская, д. 41 корп.3.;

тел. (4852) 39-02-60, тел./факс (4852) 30-17-97.

по ТКЕ
51 03 11

Наименование саморегулируемой организации аудиторов:

ЗАО «Аудиторская фирма «Аваль-Ярославль» является членом саморегулируемой организации аудиторов Некоммерческое партнерство «Институт Профессиональных Аудиторов», и включено в Реестр аудиторов и аудиторских организаций 30 октября 2009г. за основным регистрационным номером 10202014743.

Мы провели аудит прилагаемой бухгалтерской отчетности ОАО «Тамбовский завод «Комсомолец» им. Н.С.Артемova», состоящей из бухгалтерского баланса по состоянию на 31 декабря 2010 года, отчета о прибылях и убытках, отчета об изменениях капитала и отчета о движении денежных средств за 2010 год, других приложений к бухгалтерскому балансу и отчету о прибылях и убытках и пояснительной записки.

Бухгалтерская (финансовая) отчетность ОАО «Тамбовский завод «Комсомолец» им. Н.С.Артемova» за период с 1 января по 31 декабря 2009 г. включительно была проверена ООО «Национальное Агентство Аудита», аудиторское заключение которого датировано 30 марта 2010 г., и содержит положительное мнение о данной бухгалтерской (финансовой) отчетности.

Ответственность аудируемого лица за бухгалтерскую отчетность

Руководство ОАО «Тамбовский завод «Комсомолец» им. Н.С.Артемova» несет ответственность за составление и достоверность указанной бухгалтерской отчетности в соответствии с установленными правилами составления бухгалтерской отчетности и за систему внутреннего контроля, необходимую для составления бухгалтерской отчетности, не содержащей существенных искажений вследствие недобросовестных действий или ошибок.

Ответственность аудитора

Наша ответственность заключается в выражении мнения о достоверности бухгалтерской отчетности ОАО «Тамбовский завод «Комсомолец» им. Н.С.Артемova» на основе проведенного нами аудита. Мы проводили аудит в соответствии с федеральными стандартами аудиторской деятельности. Данные стандарты требуют соблюдения применимых этических норм, а также планирования и проведения аудита таким образом, чтобы получить разумную уверенность в том, что бухгалтерская отчетность не содержит существенных искажений.

Аудит включал проведение аудиторских процедур, направленных на получение аудиторских доказательств, подтверждающих числовые показатели в бухгалтерской отчетности и раскрытие в ней информации. Выбор аудиторских процедур является предметом нашего суждения, которое основывается на оценке риска существенных искажений, допущенных вследствие недобросовестных действий или ошибок. В процессе оценки данного риска нами рассмотрена система внутреннего контроля, обеспечивающая составление и достоверность бухгалтерской отчетности, с целью выбора соответствующих аудиторских процедур, но не с целью выражения мнения об эффективности системы внутреннего контроля.

Аудит также включал оценку надлежащего характера применяемой учетной политики и обоснованности оценочных показателей, полученных руководством ОАО «Тамбовский завод «Комсомолец» им. Н.С.Артемова», а также оценку представления бухгалтерской отчетности в целом.

Мы полагаем, что полученные в ходе аудита аудиторские доказательства дают достаточные основания для выражения мнения о достоверности бухгалтерской отчетности.

Мнение

По нашему мнению, бухгалтерская отчетность отражает достоверно во всех существенных отношениях финансовое положение ОАО «Тамбовский завод «Комсомолец» им. Н.С.Артемова» по состоянию на 31 декабря 2010 года, результаты его финансовой деятельности и движение денежных средств за 2010 год в соответствии с установленными правилами составления бухгалтерской отчетности.

Руководитель консультационно-экономического
департамента

ЗАО «Аудиторская фирма «Аваль-Ярославль»

Голованова Ольга Юрьевна

(квалификационный аттестат № K018610

от 14.10.2004, в области общего аудита,

бессрочный,

основной регистрационный номер в

Реестре аудиторов и аудиторских

организаций 20402002822)

Подпись

Руководитель аудиторской проверки

Макеева Ирина Ивановна

(квалификационный аттестат № K013871

от 30.03.04 в области общего аудита,

бессрочный,

основной регистрационный номер в

Реестре аудиторов и аудиторских

организаций 20402007761)

подпись

30 марта 2011 г.

М.П.



БУХГАЛТЕРСКИЙ БАЛАНС

Форма № 1 по ОКУД

на 31 декабря 2010г.

Дата (год, месяц, число)

КОДЫ		
0710001		
2011	3	30
00217366		
6831004284		
29.53		
47	16	
384 / 385		

Организация Открытое акционерное общество "Тамбовский завод "Комсомолец" имени Н.С.Артемова" по ОКПО

Идентификационный номер налогоплательщика

ИНН

Вид деятельности Производство машин и оборудования для изготовления пищевых продуктов, включая напитки, и табачных изделий по ОКВЭД

Организационно-правовая форма / форма собственности Открытые

акционерные общества/Частная собственность по ОКОПФ / ОКФС

Единица измерения: тыс. руб. / ~~млн. руб.~~ (ненужное зачеркнуть)

по ОКЕИ

Адрес Тамбовская обл, г.Тамбов, ул.Советская, д.51

Дата утверждения

Дата отправки (принятия)

30.03.2010

Актив	Код НИ/стат	На начало отчетного года	На конец отчетного периода
1	2	3	4
I. ВНЕОБОРОТНЫЕ АКТИВЫ			
Нематериальные активы	110/110	-	705
Основные средства	120/120	354 436	457 147
Незавершенное строительство	130/130	63 611	35 155
Доходные вложения в материальные ценности	135/135	-	-
Долгосрочные финансовые вложения	140/140	15 873	20 227
Отложенные налоговые активы	145/145	6 569	5 529
Прочие внеоборотные активы	150/150	526	12 856
ИТОГО по разделу I	190/190	441 015	531 619
II. ОБОРОТНЫЕ АКТИВЫ			
Запасы	210/210	546 782	980 164
в том числе:			
сырье, материалы и другие аналогичные ценности	211/211	143 910	168 795
животные на выращивании и откорме	212/212	1	1
затраты в незавершенном производстве (издержках обращения)	213/213	173 989	543 763
готовая продукция и товары для перепродажи	214/214	183 898	258 269
товары отгруженные	215/215	29 288	-
расходы будущих периодов	216/216	15 696	9 336
прочие запасы и затраты	217/217	-	-
Налог на добавленную стоимость по приобретенным ценностям	220/220	11 114	9 012
Дебиторская задолженность (платежи по которой ожидаются более чем через 12 месяцев после отчетной даты)	230/230	-	-
в том числе:			
покупатели и заказчики	231/231	-	-
Дебиторская задолженность (платежи по которой ожидаются в течение 12 месяцев после отчетной даты)	240/240	270 630	380 027
в том числе:			
покупатели и заказчики	241/241	118 299	112 780
Краткосрочные финансовые вложения	250/250	94 611	46 856
Денежные средства	260/260	26 438	20 213
Прочие оборотные активы	270/270	-	-
ИТОГО по разделу II	290/290	949 575	1 436 272
БАЛАНС	300/300	1 390 590	1 967 891

31.03.11 есф
подтверждено
подписано по АИ

Пассив	Код НИ/стат	На начало отчетного года	На конец отчетного периода
1	2	3	4
III. КАПИТАЛЫ И РЕЗЕРВЫ			
Уставный капитал	410/410	100 038	100 038
Собственные акции, выкупленные у акционеров	415/411	(-)	(-)
Добавочный капитал	420/420	59 013	59 013
Фонд недвижимого и особо ценного движимого имущества	425/425	-	-
Резервный капитал	430/430	25 009	25 009
в том числе:			
резервы, образованные в соответствии с законодательством	431/431	5 002	5 002
резервы, образованные в соответствии с учредительными документами	432/432	20 007	20 007
прочие показатели резервного капитала		-	-
Нераспределенная прибыль (непокрытый убыток)	470/470	572 800	602 381
Целевое финансирование	480/480	-	-
ИТОГО по разделу III	490/490	756 860	786 441
IV. ДОЛГОСРОЧНЫЕ ОБЯЗАТЕЛЬСТВА			
Займы и кредиты	510/510	-	-
Отложенные налоговые обязательства	515/515	39 717	51 102
Прочие долгосрочные обязательства	520/520	-	-
ИТОГО по разделу IV	590/590	39 717	51 102
V. КРАТКОСРОЧНЫЕ ОБЯЗАТЕЛЬСТВА			
Займы и кредиты	610/610	-	82 005
Кредиторская задолженность	620/620	588 968	1 044 290
в том числе:			
поставщики и подрядчики	621/621	75 444	145 015
задолженность перед персоналом организации	624/622	13 957	13 682
задолженность перед государственными внебюджетными фондами	625/623	4 050	4 104
задолженность по налогам и сборам	626/624	22 214	16 003
прочие кредиторы	628/625	473 303	865 486
Задолженность участникам (учредителям) по выплате доходов	630/630	272	303
Доходы будущих периодов	640/640	4 773	3 750
Резервы предстоящих расходов	650/650	-	-
Прочие краткосрочные обязательства	660/660	-	-
ИТОГО по разделу V	690/690	594 013	1 130 348
БАЛАНС			
700/700	1 390 590	1 967 891	
Справка о наличии ценностей, учитываемых на забалансовых счетах			
Арендованные основные средства	910/910	6 625	-
в том числе по лизингу	911/911	342	-
Товарно-материальные ценности, принятые на ответственное хранение	920/920	19 967	50 081
Товары, принятые на комиссию	930/930	-	-
Списанная в убыток задолженность неплатежеспособных дебиторов	940/940	61 335	55 338
Обеспечение обязательств и платежей полученные	950/950	-	9 655
Обеспечение обязательств и платежей выданные	960/960	211 383	182 190
Износ жилищного фонда	970/970	-	-
Износ объектов внешнего благоустройства и других аналогичных объектов	980/980	-	-
Нематериальные активы, полученные в пользование	990/990	-	18 475
Прочие ценности, учитываемые на забалансовых счетах		-	-
Основные средства, сданные в аренду	1000	1 992	-
Материалы, принятые в переработку	1001	13 181	575



Булах С.В.
(расшифровка подписи)

Главный бухгалтер

(подпись)

Быкова Е.Л.
(расшифровка подписи)

2011 г. *доверенности 13/05 от 14.04.2011*

ОТЧЕТ О ПРИБЫЛЯХ И УБЫТКАХ

за 2010 г.

Форма № 2 по ОКУД

Дата (год, месяц, число)

Организация Открытое акционерное общество "Тамбовский завод "Комсомолец" имени по ОКПО
Н.С.Артемова

Идентификационный номер налогоплательщика _____ ИНН

Вид деятельности Производство машин и оборудования для изготовления пищевых по ОКВЭД
продуктов, включая напитки, и табачных изделий

Организационно-правовая форма / форма собственности Открытые по ОКОПФ / ОКФС
акционерные общества/Частная собственность _____

Единица измерения: тыс. руб. / млн. руб. (ненужное зачеркнуть) _____ по ОКЕИ

КОДЫ		
0710002		
2011	3	30
00217366		
6831004284		
29.53		
47		16
384 / 385		

Показатель наименование	код НИ/ стат	За отчетный период		За аналогичный период предыдущего года	
		3	4	3	4
1	2	3	4	3	4
Доходы и расходы по обычным видам деятельности					
Выручка (нетто) от продажи товаров, продукции, работ, услуг (за минусом налога на добавленную стоимость, акцизов и аналогичных обязательных платежей)	010/010	1 104 142		1 537 530	
Себестоимость проданных товаров, продукции, работ, услуг	020/020	(965 827)	(1 223 074)		
Валовая прибыль	029/029	138 315		314 456	
Коммерческие расходы	030/030	(60 732)	(47 584)		
Управленческие расходы	040/040	(-)	(-)		
Прибыль (убыток) от продаж	050/050	77 583		266 872	
Прочие доходы и расходы					
Проценты к получению	060/060	4 320		6 168	
Проценты к уплате	070/070	(4 712)	(6 404)		
Доходы от участия в других организациях	080/080	24		38	
Прочие доходы	090/090	57 258		96 448	
Прочие расходы	100/100	(89 466)	(183 030)		
Прибыль (убыток) до налогообложения	140/140	45 007		180 092	
Отложенные налоговые активы	150/141	(886)		1 677	
Отложенные налоговые обязательства	160/142	(11 398)		(8 441)	
Текущий налог на прибыль	170/150	(-)	(33 629)		
Дополнительные показатели		0		0	
Иные аналогичные обязательные платежи в том числе:	180	(2 122)	(4 168)		
Чистая прибыль (убыток) отчетного периода	190/190	30 601		135 531	
СПРАВОЧНО					
Постоянные налоговые обязательства (активы)	200/200	3 283		4 375	
Базовая прибыль (убыток) на акцию	201	1		4	
Разводненная прибыль (убыток) на акцию	202	-		-	

30 03 11 с.с.
подписано
подлинное по т.е.

РАСШИФРОВКА ОТДЕЛЬНЫХ ПРИБЫЛЕЙ И УБЫТКОВ

Показатель наименование	код НИ/ стат	За отчетный период		За аналогичный период предыдущего года	
		прибыль	убыток	прибыль	убыток
1	2	3	4	5	6
Штрафы, пени и неустойки, признанные или по которым получены решения суда (арбитражного суда) об их взыскании	210	-	(7 065)	-	(2 320)
Прибыль (убыток) прошлых лет	220	1 100	6 439	913	(3 337)
Возмещение убытков, причиненных неисполнением или ненадлежащим исполнением обязательств	230	-	-	-	-
Курсовые разницы по операциям в иностранной валюте	240	12 763	(13 050)	33 892	(38 395)
Отчисления в оценочные резервы	250	X	41	X	(30 133)
Списание дебиторских и кредиторских задолженностей, по которым истек срок исковой давности	260	6 338	(527)	1 150	(17 845)

Руководитель

(подпись)

" 30 " марта

Будак С.В.

(расшифровка подписи)

2011 г.


Главный бухгалтер

(подпись)

Быкова Е.Л.

(расшифровка подписи)

доверенность 13/05 от 11.01.2011г.



ОТЧЕТ ОБ ИЗМЕНЕНИЯХ КАПИТАЛА

Форма № 3 по ОКУД

за 2010 г.

Дата (год, месяц, число)

КОДЫ		
0710003		
2011	3	30
00217366		
6831004284		
29.53		
47	16	
384 / 385		

Организация Открытое акционерное общество "Тамбовский завод "Комсомолец" имени Н.С.Артемова" по ОКПО

Идентификационный номер налогоплательщика

ИНН

Вид деятельности Производство машин и оборудования для изготовления пищевых продуктов, включая напитки, и табачных изделий по ОКВЭД

Организационно-правовая форма / форма собственности Открытые

акционерные общества/Частная собственность по ОКОПФ / ОКФС

Единица измерения: тыс. руб. / млн. руб. (ненужное зачеркнуть)

по ОКЕИ

I. Изменения капитала

Показатель		Уставный капитал	Добавочный капитал	Резервный капитал	Нераспределенная прибыль (непокрытый убыток)	Итого
наименование	код НИ/стат					
1	2	3	4	5	6	7
Остаток на 31 декабря года, предшествующего предыдущему	010	100 038	59 013	25 009	432 005	616 065
2009 г. (предыдущий год)	020	X	X	X	-	-
Изменения в учетной политике						
Результат от переоценки объектов основных средств	030	X	-	X	-	-
Дополнительные данные		X	-	-	-	-
Изменение ставки по налогу на прибыль	031	X	-	-	5 264	5 264
Остаток на 1 января предыдущего года	040	100 038	59 013	25 009	437 269	621 329
Результат от пересчета иностранных валют	050	X	-	X	X	-
Чистая прибыль	060	X	X	X	135 531	135 531
Дивиденды	070	X	X	X	(-)	-
Отчисления в резервный фонд	080	X	X	-	(-)	-
Увеличение величины капитала за счет:	090	-	-	-	-	-
дополнительного выпуска акций						
увеличения номинальной стоимости акций	100	-	-	-	-	-
реорганизации юридического лица	110	-	X	X	-	-
Дополнительные данные	110	-	-	-	-	-
Уменьшение величины капитала за счет:	120	(-)	X	X	X	(-)
уменьшения номинала акций						
уменьшения количества акций	130	(-)	X	X	X	(-)
реорганизации юридического лица	140	(-)	X	X	(-)	(-)
дополнительные данные		(-)	(-)	(-)	(-)	(-)
Остаток на 31 декабря предыдущего года	150	100 038	59 013	25 009	572 800	756 860
2010 г. (отчетный год)	160	X	X	X	-	-
Изменения в учетной политике						
Результат от переоценки объектов основных средств	170	X	-	X	-	-
Дополнительные данные		X	-	-	-	-
Остаток на 1 января отчетного года	180/100	100 038	59 013	25 009	572 800	756 860
Результат от пересчета иностранных валют	190	X	-	X	X	-
Чистая прибыль	200	X	X	X	30 601	30 601
Дивиденды	210	X	X	X	(1 020)	(1 020)

30 03 11 с/ф
подписано: _____
подпись: _____

1	2	3	4	5	6	7
Отчисления в резервный фонд	220/110	X	X	-	(-)	-
Увеличение величины капитала за счет: дополнительного выпуска акций	230/121	-	-	-	-	-
увеличения номинальной стоимости акций	240/122	-	-	-	-	-
реорганизации юридического лица дополнительные данные	250/123	-	X	X	-	-
Уменьшение величины капитала за счет: уменьшения номинала акций	260/131	(-)	X	X	X	(-)
уменьшения количества акций	270/132	(-)	X	X	X	(-)
реорганизации юридического лица дополнительные данные	280/133	(-)	X	X	(-)	(-)
	281	(-)	(-)	(-)	(-)	(-)
Остаток на 31 декабря отчетного года	290/140	100 038	59 013	25 009	602 381	786 441

II. Резервы

Показатель		Остаток	Поступило	Использовано	Остаток
Наименование	Код НИ/ стат				
1	2	3	4	5	6
Резервы, образованные в соответствии с законодательством:					
данные предыдущего года		5 002	-	-	5 002
данные отчетного года		5 002	-	-	5 002
Резервный фонд до 5% Уставного капитала (наименование резерва)	300				
данные предыдущего года	310	5 002	-	(-)	5 002
данные отчетного года	320	5 002	-	(-)	5 002
Резервы, образованные в соответствии с учредительными документами					
данные предыдущего года		20 007	-	-	20 007
данные отчетного года		20 007	-	-	20 007
(наименование резерва)	330				
данные предыдущего года	340	-	-	(-)	-
данные отчетного года	350	-	-	(-)	-
Оценочные резервы					
данные предыдущего года		52 211	30 133	607	81 737
данные отчетного года		81 737	-	41	81 696
Под обесценивание финансовых вложений (наименование резерва)	360				
данные предыдущего года	370	52 211	30 133	(607)	81 737
данные отчетного года	380	81 737	-	(41)	81 696

1	2	3	4	5	6
Резервы предстоящих расходов					
данные предыдущего года		-	25 453	(25 453)	-
данные отчетного года		-	27 022	(27 022)	-
Резерв на предстоящую оплату отпусков					
(наименование резерва)					
данные предыдущего года	400	-	25 453	(25 453)	-
данные отчетного года	410	-	27 022	(27 022)	-

Справки

Показатель		Остаток на начало отчетного года		Остаток на конец отчетного года	
Наименование	Код НИ/стат				
1	2	3		4	
1) Чистые активы	420/200	756 860		790 191	
		Из бюджета		Из внебюджетных фондов	
		За отчетный год	За предыдущий год	За отчетный год	За предыдущий год
		3	4	5	6
2) Получено на:	430/210	-	-	627	905
расходы по обычным видам деятельности - всего					
в том числе:					
Средства ФСС на сокращение травматизма и улучшение условий труда	440	-	-	627	905
капитальные вложения во внеоборотные активы	450/220	-	-	-	-
в том числе:					
	460	-	-	-	-

Руководитель

(подпись)

Булах С.В.

(расшифровка подписи)

Главный бухгалтер

(подпись)

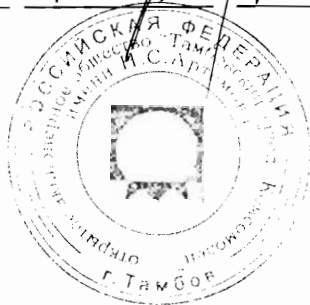
Быкова Е.Л.

(расшифровка подписи)

" 30 " марта

2011 г.

доверенность 13/05 от 11.01.2011г



ОТЧЕТ О ДВИЖЕНИИ ДЕНЕЖНЫХ СРЕДСТВ

Форма № 4 по ОКУД

за 2010 г.

Дата (год, месяц, число)

КОДЫ		
0710004		
2011	3	30
00217366		
6831004284		
29.53		
47	16	
384 / 385		

Организация Открытое акционерное общество "Тамбовский завод "Комсомолец" имени Н.С.Артемова" по ОКПО

Идентификационный номер налогоплательщика

ИНН

Вид деятельности Производство машин и оборудования для изготовления пищевых продуктов, включая напитки, и табачных изделий по ОКВЭД

Организационно-правовая форма / форма собственности Открытые

акционерные общества/Частная собственность

по ОКОПФ / ОКФС

Единица измерения: тыс. руб. / млн. руб. (ненужное зачеркнуть)

по ОКЕИ

Показатель наименование	код НИ/ стат	За отчетный период	За аналогичный период предыдущего года
		3	4
1	2	3	4
Остаток денежных средств на начало отчетного года	010	26 452	32 898
Движение денежных средств по текущей деятельности			
Средства, полученные от покупателей, заказчиков	020	1 685 746	1 602 189
Прочие доходы	040	67 645	108 546
средства, полученные от операций с иностр валютой	041	57 824	48 032
возврат средств от поставщиков	042	5 584	-
прочие поступления	043	-	28 774
прочие доходы	044	4 237	31 740
	045	-	-
Денежные средства, направленные:	050	1 829 441	1 593 005
на оплату приобретенных товаров, работ, услуг, сырья и иных оборотных активов	060/150	(1 360 366)	(1 056 558)
на оплату труда	070/160	(240 267)	(228 855)
на выплату дивидендов, процентов	080/170	(5 540)	(6 529)
на расчеты по налогам и сборам	090/180	(78 314)	(125 023)
на прочие расходы	110	(144 954)	(176 040)
расходы на продажу валюты	120	(57 095)	(56 896)
расходы на выдачу подотчетных сумм	121	(9 974)	(10 926)
расчеты с внебюджетными фондами	122	(56 031)	(52 768)
Прочие расходы	123	(21 854)	(55 450)
Чистые денежные средства от текущей деятельности	130	(76 050)	117 730
Движение денежных средств по инвестиционной деятельности			
Выручка от продажи объектов основных средств и иных внеоборотных активов	140/210	203	329
Выручка от продажи ценных бумаг и иных финансовых вложений	150/220	-	36 820
Полученные дивиденды	160/230	22	35
Полученные проценты	170/240	1 954	9 416
Поступления от погашения займов, предоставленных другим организациям	180/250	132 932	237 512
Прочие доходы (поступления) по инвестиционной деятельности	190	494	-
Поступления от погашения займов, предоставленных работникам	191	494	-
Приобретение дочерних организаций	200/280	(-)	(-)
Приобретение объектов основных средств, доходных вложений в материальные ценности и нематериальных активов	220/290	(54 392)	(110 299)
Приобретение ценных бумаг и иных финансовых вложений	230/300	(-)	(-)
Займы, предоставленные другим организациям	240/310	(89 280)	(240 237)
Прочие расходы по инвестиционной деятельности	250	(4 020)	(-)
Займы, предоставленные работникам	251	(4 020)	-
Чистые денежные средства от инвестиционной деятельности	260/340	(12 087)	(66 424)
Движение денежных средств по финансовой деятельности	270	-	-
Поступления от эмиссии акций или иных долевых бумаг			
Поступления от займов и кредитов, предоставленных другими организациями	280	167 245	50 862

30 03 11 с/ф
переведено по ТКС

1	2	3	4
Прочие доходы (поступления) по финансовой деятельности	290	-	-
	291	-	-
Погашение займов и кредитов (без процентов)	300	(85 382)	(108 633)
Погашение обязательств по финансовой аренде	310	(-)	(-)
Прочие расходы по финансовой деятельности	320	(-)	(-)
	321	(-)	(-)
Чистые денежные средства от финансовой деятельности	330	81 863	(57 771)
Чистое увеличение (уменьшение) денежных средств и их эквивалентов	340	(6 274)	(6 465)
Остаток денежных средств на конец отчетного периода	350	20 178	26 433
Величина влияния изменений курса иностранной валюты по отношению к рублю	360	4	1 024

Руководитель

Булах С.В.

Главный бухгалтер



Быкова Е.Л.

(подпись)

(расшифровка подписи)

(подпись)

(расшифровка подписи)

" 30 " марта 2011 г. *доверенность 13/05 от 11.01.2011г*



ПРИЛОЖЕНИЕ К БУХГАЛТЕРСКОМУ БАЛАНСУ

за 2010 г.

Форма № 5 по ОКУД

Дата (год, месяц, число)

КОДЫ		
0710005		
2011	3	30
00217366		
6831004284		
29.53		
47		16
384 / 385		

Организация Открытое акционерное общество "Тамбовский завод "Комсомолец" имени Н.С.Артемова" по ОКПО

Идентификационный номер налогоплательщика

ИНН

Вид деятельности Производство машин и оборудования для изготовления пищевых продуктов, включая напитки, и табачных изделий по ОКВЭД

Организационно-правовая форма / форма собственности Открытые

акционерные общества/Частная собственность по ОКОПФ / ОКФС

Единица измерения: тыс. руб. / млн.руб. (ненужное зачеркнуть)

по ОКЕИ

Нематериальные активы

Показатель		На начало отчетного года	Поступило	Выбыло	На конец отчетного периода
наименование	код НИ/ стат				
1	2	3	4	5	6
Объекты интеллектуальной собственности (исключительные права на результаты интеллектуальной собственности)	010/010	51	705	(-)	756
в том числе:	011/011	-	705	(-)	705
у патентообладателя на изобретение, промышленный образец, полезную модель	012/012	-	-	(-)	-
у правообладателя на программы ЭВМ, базы данных	013/013	-	-	(-)	-
у правообладателя на топологии интегральных микросхем	014/014	51	-	(-)	51
у владельца на товарный знак и знак обслуживания, наименование места происхождения товаров	015/015	-	-	(-)	-
у патентообладателя на селекционные достижения	020/020	-	-	(-)	-
Организационные расходы	030/030	-	-	(-)	-
Деловая репутация организации	040	-	-	(-)	-
Прочие	050/040	-	-	(-)	-

Показатель		Наличие на начало отчетного года	Наличие на конец отчетного периода
наименование	код НИ/ стат		
1	2	3	4
Амортизация нематериальных активов - всего	060/050	51	51
в том числе:			
У владельца на товарный знак/товарный знак	061	51	51

31 03
подтверждено присутствием
по ТРС

Основные средства

Показатель		Наличие на начало отчетного года	Поступило	Выбыло	Наличие на конец отчетного периода
наименование	код НИ/ стат				
1	2	3	4	5	6
Здания	070	56 845	3 688	(4)	60 529
Сооружения и передаточные устройства	080	22 505	8 221	(244)	30 482
Машины и оборудование	090	468 249	143 518	(5 455)	606 312
Транспортные средства	100	58 236	9 381	(3 463)	64 154
Производственный и хозяйственный инвентарь	110	14 411	1 975	(252)	16 134
Рабочий скот	120	-	-	(-)	-
Продуктивный скот	130	-	-	(-)	-
Многолетние насаждения	140	-	-	(-)	-
Другие виды основных средств	150	-	-	(-)	-
Земельные участки и объекты природопользования	160	7 078	-	(-)	7 078
Капитальные вложения на коренное улучшение земель	170	-	-	(-)	-
Итого	180	627 324	166 783	(9 418)	784 689

Показатель		код НИ/ стат	На начало отчетного года	На конец отчетного периода
наименование	1			
	1	2	3	4
Амортизация основных средств - всего		190/140	272 888	327 542
в том числе:				
зданий и сооружений		191	27 937	29 008
машин, оборудования, транспортных средств		192	236 165	290 384
других		193	8 786	8 150
Передано в аренду объектов основных средств - всего		200	3 984	4 008
в том числе:				
здания		201	1 992	2 004
сооружения		202	-	-
другие			-	-
машины и оборудование		203	1 992	2 004
Переведено объектов основных средств на консервацию		210	-	-
Получено объектов основных средств в аренду - всего		220	6 625	-
в том числе:				
машины и оборудование		221	6 625	-
Объекты недвижимости, принятые в эксплуатацию и находящиеся в процессе государственной регистрации		230	-	-
Справочно.		код НИ/ стат	На начало отчетного года	На начало предыдущего года
		2	3	4
Результат от переоценки объектов основных средств:		240	-	-
первоначальной (восстановительной) стоимости		241/171	-	-
амортизации		242/172	-	-
		код НИ/ стат	На начало отчетного года	На конец отчетного периода
		2	3	4
Изменение стоимости объектов основных средств в результате достройки, дооборудования, реконструкции, частичной ликвидации		250	65 649	97 046

Доходные вложения в материальные ценности

Показатель		Наличие на начало отчетного года	Поступило	Выбыло	Наличие на конец отчетного периода
наименование	код НИ/стат				
1	2	3	4	5	6
Имущество для передачи в лизинг	260	-	-	(-)	-
Имущество, предоставляемое по договору проката	270	-	-	(-)	-
	280	-	-	(-)	-
Прочие	290	-	-	(-)	-
Итого	300	-	-	(-)	-
	код НИ/стат	На начало отчетного года	На конец отчетного периода		
1	2	3	4		
Амортизация доходных вложений в материальные ценности	310	-	-		

Расходы на научно-исследовательские, опытно-конструкторские и технологические работы

Виды работ		Наличие на начало отчетного года	Поступило	Списано	Наличие на конец отчетного периода
наименование	код НИ/стат				
1	2	3	4	5	6
Всего	320/310	526	2 727	(3 028)	225
в том числе:					
Всего	321	526	2 727	(3 028)	225
Справочно.		код НИ/стат	На начало отчетного года	На конец отчетного года	
		2	3	4	
Сумма расходов по незаконченным научно-исследовательским, опытно-конструкторским и технологическим работам		330/320	-	264	
Сумма не давших положительных результатов расходов по незаконченным научно-исследовательским, опытно-конструкторским и технологическим работам, отнесенных на прочие расходы		код НИ/стат	За отчетный период	За аналогичный период предыдущего года	
		2	3	4	
		340	-	-	

Расходы на освоение природных ресурсов

Показатель		Остаток на начало отчетного периода	Поступило	Списано	Остаток на конец отчетного периода
наименование	код НИ/стат				
1	2	3	4	5	6
Расходы на освоение природных ресурсов - всего	350/410	-	-	(-)	-
в том числе:					
	351	-	-	(-)	-
Справочно.		код НИ/стат	На начало отчетного года	На конец отчетного периода	
		2	3	4	
Сумма расходов по участкам недр, не законченным поиском и оценкой месторождений, разведкой и (или) гидрогеологическими изысканиями и прочими аналогичными работами		360	-	-	
Сумма расходов на освоение природных ресурсов, отнесенных в отчетном периоде на прочие как безрезультатные		370	-	-	

Финансовые вложения

Показатель		Долгосрочные		Краткосрочные	
наименование	код НИ/стат	на начало отчетного года	на конец отчетного периода	на начало отчетного года	на конец отчетного периода
1	2	3	4	5	6
Вклады в уставные (складочные) капиталы других организаций - всего	380/510	82 449	82 449	-	-
в том числе дочерних и зависимых хозяйственных обществ	381/511	82 449	82 449	-	-
Государственные и муниципальные ценные бумаги	390/515	-	-	-	-
Ценные бумаги других организаций - всего	400/520	5 241	5 625	5 901	-
в том числе долговые ценные бумаги (облигации, векселя)	401	5 241	5 625	5 901	-
Предоставленные займы	410	9 920	13 849	48 705	46 856
Депозитные вклады	420	-	-	40 005	-
Прочие	430/535	-	-	-	-
Итого	440/540	97 610	101 923	94 611	46 856
Из общей суммы финансовые вложения, имеющие текущую рыночную стоимость:	450/550	-	-	-	-
Вклады в уставные (складочные) капиталы других организаций - всего					
в том числе дочерних и зависимых хозяйственных обществ	451/551	-	-	-	-
Государственные и муниципальные ценные бумаги	460/555	-	-	-	-
Ценные бумаги других организаций - всего	470/560	-	-	-	-
в том числе долговые ценные бумаги (облигации, векселя)	471/561	-	-	-	-
Прочие	480/565	-	-	-	-
Итого	490/570	-	-	-	-
Справочно.	500/580	-	-	-	-
По финансовым вложениям, имеющим текущую рыночную стоимость, изменение стоимости в результате корректировки оценки					
По долговым ценным бумагам разница между первоначальной стоимостью и номинальной стоимостью отнесена на финансовый результат отчетного периода	510/590	81 737	81 696	-	-

Дебиторская и кредиторская задолженность

Показатель		Остаток на начало отчетного года	Остаток на конец отчетного года
наименование	код НИ/ стат		
1	2	3	4
Дебиторская задолженность:			
краткосрочная - всего	520	270 630	380 027
в том числе:	521	118 299	112 780
расчеты с покупателями и заказчиками			
авансы выданные	522	86 095	121 673
прочая	523	66 236	145 574
долгосрочная - всего	530	-	-
в том числе:	531	-	-
расчеты с покупателями и заказчиками			
авансы выданные	532	-	-
прочая	533	-	-
Итого	540	270 630	380 027
Кредиторская задолженность:			
краткосрочная - всего	550	589 240	1 126 295
в том числе:	551	75 444	145 015
расчеты с поставщиками и подрядчиками			
авансы полученные	552	467 382	857 999
расчеты по налогам и сборам	553	22 214	16 003
кредиты	554	-	81 862
займы	555	-	143
прочая	556	24 200	25 273
долгосрочная - всего	560	-	-
в том числе:	561	-	-
кредиты			
займы	562	-	-
прочие			
	563	-	-
Итого	570	589 240	1 126 295

Расходы по обычным видам деятельности (по элементам затрат)

Показатель		За отчетный год	За предыдущий год
наименование	код НИ/ стат		
1	2	3	4
Материальные затраты	580/710	995 457	738 663
Затраты на оплату труда	590/720	244 696	232 065
Отчисления на социальные нужды	600/730	57 366	54 439
Амортизация	610/740	69 430	50 867
Прочие затраты	620/750	115 863	230 410
Итого по элементам затрат	630/760	1 482 812	1 306 444
Изменение остатков (прирост [+], уменьшение [-]):	640/765	369 774	-122 477
незавершенного производства			
расходов будущих периодов	650/766	6 271	-2 321
резервов предстоящих расходов	660/767	-	-

Обеспечения

Показатель		Остаток на начало отчетного года	Остаток на конец отчетного периода
наименование	код НИ/ стат		
1	2	3	4
Полученные - всего	670	-	9 655
в том числе:	671	-	-
векселя			
Имущество, находящееся в залоге	680	-	-
из него:	681	-	-
объекты основных средств			
ценные бумаги и иные финансовые вложения	682	-	-
прочее	683	-	-
	684	-	-
Выданные - всего	690	154 039	43 863
в том числе:	691	-	-
векселя			
Имущество, переданное в залог	700	57 344	138 327
из него:	701	57 344	138 327
объекты основных средств			
ценные бумаги и иные финансовые вложения	702	-	-
прочее	703	-	-
	704	-	-

Государственная помощь

Показатель		Отчетный период		За аналогичный период предыдущего года	
наименование	код НИ/ стат				
1	2	3		4	
Получено в отчетном году бюджетных средств - всего	710/910	627		905	
	711	627		905	
		на начало отчетного года	получено за отчетный период	возвращено за отчетный период	на конец отчетного периода
Бюджетные кредиты - всего	720/920	-	-	-	-
	721	-	-	-	-

Руководитель

Булах С.В.

Главный бухгалтер

Быкова Е.Л.

(подпись)

(расшифровка подписи)

(подпись)

(расшифровка подписи)

2011 г. доверенность 13/05 от 11.01.2011 г.



ОТЧЕТ О ЦЕЛЕВОМ ИСПОЛЬЗОВАНИИ ПОЛУЧЕННЫХ СРЕДСТВ

Форма № 6 по ОКУД

за 2010 г.

Дата (год, месяц, число)

КОДЫ

0710006

2011 | 3 | 30

00217366

ИНН 6831004284

29.53

47 | 16

384 / 385

Организация Открытое акционерное общество "Тамбовский завод "Комсомолец" имени Н.С.Артемова" по ОКПО

Идентификационный номер налогоплательщика _____ ИНН

Вид деятельности Производство машин и оборудования для изготовления пищевых продуктов, включая напитки, и табачных изделий по ОКВЭД

Организационно-правовая форма / форма собственности Открытые акционерные общества/Частная собственность по ОКОПФ / ОКФС

Единица измерения: тыс. руб. / млн.руб. (ненужное зачеркнуть) по ОКЕИ

Показатель наименование	код НИ/ стат	За отчетный год	За предыдущий год
		3	4
1	2	3	4
Остаток средств на начало отчетного года	010/100	-	-
Поступило средств			
Вступительные взносы	020/210	-	-
Членские взносы	030/220	-	-
Добровольные взносы	040/230	-	-
Доходы от предпринимательской деятельности организации	050/240	-	-
Прочие	060/250	-	-
Всего поступило средств	070/260	-	-
Использовано средств			
Расходы на целевые мероприятия	080/310	(-)	(-)
в том числе:			
социальная и благотворительная помощь	081/311	(-)	(-)
проведение конференций, совещаний, семинаров и т.п.	082/312	(-)	(-)
иные мероприятия	083/313	(-)	(-)
Расходы на содержание аппарата управления	090/320	(-)	(-)
в том числе			
расходы, связанные с оплатой труда (включая начисления)	091/321	(-)	(-)
выплаты, не связанные с оплатой труда	092/322	(-)	(-)
расходы на командировки и деловые поездки	093/323	(-)	(-)
содержание помещений, зданий, автомобильного транспорта и иного имущества (кроме ремонта)	094/324	(-)	(-)
ремонт основных средств и иного имущества	095/325	(-)	(-)
прочие	096/326	(-)	(-)
Приобретение основных средств, инвентаря и иного имущества	100/330	(-)	(-)
Расходы, связанные с предпринимательской деятельностью	110/340	(-)	(-)
Прочие	120/350	(-)	(-)
Всего использовано средств	130/360	(-)	(-)
Остаток средств на конец отчетного года	140/400	-	-

Руководитель

(подпись)

Булах С.В.

(расшифровка подписи)

Главный бухгалтер

(подпись)

Быкова Е.Л.

(расшифровка подписи)

" 30 " марта

2011 г.

доверенность 13/05 от 11.01.2011

Пояснительная записка к бухгалтерской отчетности
ОАО «Тамбовский завод «Комсомолец» им. Н.С. Артемова»
за 2010 год.

Характеристика организации и основные виды деятельности.

Открытое акционерное общество «Тамбовский завод «Комсомолец» имени Н.С. Артемова»

зарегистрировано Администрацией Ленинского района города Тамбова 23 сентября 1992 года, свидетельство ЛЮ №000462.

Полное фирменное наименование: Открытое акционерное общество «Тамбовский завод «Комсомолец» имени Н.С. Артемова».

Сокращенное фирменное наименование: ОАО «Тамбовский завод «Комсомолец» им. Н.С. Артемова».

Место нахождения и почтовый адрес:

Россия, 392000, г. Тамбов, ул. Советская, д. 51

Дата, номер государственной регистрации и регистрационный номер

Номер государственной регистрации: 462

Дата регистрации: 23.09.1992 г.

Наименование органа, осуществившего государственную регистрацию: Администрация Ленинского района г. Тамбова

ИНН: 6831004284 / КПП: 682901001 / ОГРН: 1026801159550

Органами управления являются:

- 1) Общее собрание Акционеров общества;
- 2) СОВЕТ ДИРЕКТОРОВ: Председатель — Артемов Сергей Николаевич; Члены совета директоров — Артемов Владимир Николаевич, Богуш Владимир Анатольевич, Бирало Валерий Георгиевич, Исаев Владимир Владимирович, Ломакин Виктор Михайлович, Булах Сергей Витальевич; Дворяшин Михаил Иванович, Кочетов Вячеслав Александрович.
- 3) Единоличный исполнительный орган — Генеральный директор: Артемов Владимир Николаевич

Ревизионная комиссия состоит из 3 человек, председателя и двух членов комиссии. В ее компетенцию входит осуществление контроля за финансово-хозяйственной деятельностью эмитента. Ревизионная комиссия ежегодно проводит проверку (ревизию) имущества Общества, проведенных в течении года работ и соответствующих расходов Общества. В состав ревизионной комиссии входят: Галиуллин Рустам Ильдарович, Тарасова Екатерина Викторовна, Серебрякова Лидия Ивановна.

Аудитор: Закрытое акционерное общество «Аудиторская фирма «АВАЛЬ-Ярославль» (свидетельство о государственной регистрации серии 76 № 000408027 от 02 августа 2002 го-

по ТРС
31 03 11 ел

да, основной государственный регистрационный номер (ОГРН) 1027600676872)). Место нахождения Общества: г. Ярославль, ул. Советская, д. 41, корп. 3. 3

Проверка бухгалтерского учета и финансовой отчетности аудитором проводится ежегодно. Предложение по выдвижению кандидатуры аудитора выносится главным бухгалтером на заседании Совета директоров эмитента. Решение заседания Совета директоров утверждается общим собранием.

Основные виды деятельности — разработка, изготовление и реализация продукции производственно-технического назначения, в том числе: оборудование для производства пива, спирта, алкогольных напитков, молочных продуктов, соков, питьевой и технологической воды, сахара, биоэтанола, оборудование для химических производств, нефтегазовой отрасли, для комплекса атомной энергетики.

Деятельность общества в значительной степени диверсифицирована по целевым рынкам (производит оборудование для различных отраслей промышленности), географии продаж (Россия и зарубежные страны), что позволяет иметь устойчивое финансовое положение при изменении конъюнктуры рынка в отдельных отраслях или регионах.

Продукция Общества имеет высокое качество, система качества лицензирована по стандарту ИСО 9001-2001.

Сведения о создании и развитии организации

Завод основан в 1933 году как завод химического машиностроения. Тогда же изготовлен первый брагоректификационный аппарат из меди и ее сплавов. Знаковым являются некоторые вехи истории завода:

1934 год — изготовлен первый агрегат для разделения коксового газа методом глубокого охлаждения, параллельно выпускается и другое оборудование для химической промышленности.

1946 год — освоен выпуск крупногабаритных аппаратов из коррозионностойких и жаропрочных сталей.

1967 год — начало сотрудничества завода с научно-исследовательскими институтами в области атомной и радиотехнической промышленности — изготовлен резонатор для Серпуховского синхрофазотрона.

1977 год — освоено изготовление установок для мембранного разделения жидких средств, а также установок для разделения газовых средств на основе полого волокна.

1992 год — началось изготовление комплектных линий разваривания и осахаривания крахмалосодержащего сырья для спиртовых заводов, оборудования для ликеро-водочных, винных, пивных и водо-безалкогольных заводов, запорной арматуры.

1998 год — освоено изготовление установок обработки трансформаторных масел, установок получения газов адсорбционным методом (кислорода, азота), пожарной техники, танков пивных.

2001 год — реконструкция производственных мощностей для производства технологического оборудования для пивоварения

2003 год, ноябрь — начало поэтапного технического перевооружения производственных мощностей (модернизация металлообрабатывающего парка оборудования), реорганизация производства

На протяжении всей истории своей жизни завод постоянно наращивал научно-технический потенциал своего производства, открывая новые направления деятельности и совершенствуя старые.

В настоящее время завод является современным производством с уникальной технологией и комплексом оборудования широкого спектра применения, находится в постоянном развитии и является одним из основных изготовителей-поставщиков оборудования для пищевой (спиртовой, ликероводочной, пивоваренной промышленности), нефтегазовой, химической, сахарной и других отраслей.

ОАО «Тамбовский завод «Комсомолец» им. Н.С.Артемова» разрабатывает и производит:

1. Оборудование для пищевой промышленности (оборудование для производства ректификационного спирта, оборудование для ликероводочных заводов, пивоваренное оборудование, оборудование для винных заводов, оборудование для молочных заводов, для производства безалкогольных напитков, сахара).

2. Оборудование для нефтегазовой промышленности (блоки очистки газа, различные сосуды, емкости и резервуары)

3. Оборудование для химической промышленности (различное емкостное оборудование)

4. Оборудование для получения биоэтанола

5. Емкостное оборудование для энергетической промышленности

6. Днища для емкостного оборудования диаметром до 4,5 м.

Поставка осуществляется комплектными линиями, блоками и отдельными аппаратами.

Многопрофильность, разнообразие выпускаемой продукции стабильно поддерживает экономическую устойчивость завода «Комсомолец».

«ОАО «Тамбовский завод «Комсомолец» им. Н.С. Артемова» успешно реализует инвестиционный проект «Технологическое развитие предприятия в 2007-2011 гг.». Инвестиционная стадия проекта завершена в третьем квартале 2010 года (модернизация горизонтального расточного станка чешского производства на сумму 2,6 млн. рублей). Финансирование данного инвестиционного проекта осуществлено полностью за счет собственных средств предприятия (накопленной прибыли за 2007 и 2008 года), без привлечения внешнего финансирования, что позволило существенно сократить операционные затраты на реализацию проекта и сократить срок окупаемости. Стоимость проекта – 163 042 тыс. рублей, рассчитан на 4 года 6 месяцев, дисконтированный срок окупаемости 3 года 9 месяцев, IRR=32,4%, Чистая приведенная стоимость (NPV) — 46 031 тыс. руб., чистая прибыль – 209 014 тыс. рублей.

Цели проекта:

- повышение адаптивности предприятия в условиях быстроменяющейся внешней среды;
- создание условий для ускорения диверсификации бизнеса;
- снижение издержек за счет использования резервов, имеющихся в распоряжение персонала на участках;
- изменение мотивации, повышение активности и заинтересованности в результатах труда.

Конечная цель реализации проекта — повысить объемы производства продукции за счет внедрения новых производственных технологий.

Сведения об уставном капитале

Уставный капитал Общества — 100 037 800 руб. В обращении находятся 34 664 шт. обыкновенных бездокументарных акции номинальной стоимостью 2 230 рублей и 10 196 шт. привилегированных бездокументарных акций номинальной стоимостью 2 230 рублей. Все акции Общества оплачены полностью.

Информация о связанных сторонах

Состав аффилированных лиц на 31.12.2010 г.

<i>Полное фирменное наименование или Ф.И.О аффилированного лица</i>	Основание, в силу которого лицо признается аффилированным
Артемов Сергей Николаевич	Член совета директоров
Артемов Владимир Николаевич	Лицо осуществляет полномочия единоличного исполнительного органа акционерного общества - Член совета директоров
Богуш Владимир Анатольевич	Член совета директоров
Бирало Валерий Георгиевич	Член совета директоров
Исаев Владимир Владимирович	Член совета директоров
Ломакин Виктор Михайлович	Член совета директоров
Булах Сергей Витальевич	Член совета директоров
Дворяшин Михаил Иванович	Член совета директоров
Кочетов Вячеслав Александрович	Член совета директоров
Артемова Лидия Николаевна	Лицо является близким родственником лица, осуществляющего полномочия единоличного исполнительного органа акционерного общества
Ломакина Елена Владимировна	--// --
Ткачева Александра Владимировна	--// -- Лицо, имеющее право распоряжаться более чем 20% общего количества голосов, принадлежащих на акции (доли), составляющие уставный капитал данного лица
ООО «Телекомпания полис»	Акционерное общество имеет право распоряжаться более чем 20% общего количества голосов, принадлежащих на акции (доли), составляющие уставный капитал данного лица
ООО «Тамбовоблгазкомплект»	--// --

ООО «Расказовские меха»	--// --
ООО «ОМНИ технологии»	--// --
ООО «КМ-Атом»	--// --
ООО Тамбовский ИТЦ	--// --

Кроме того, по состоянию на 31.12.2010 года были зарегистрированы следующие дочерние общества с долей вклада менее 20%:

<i>Наименование, организационно-правовая форму общества</i>	<i>Доля в уставном капитале дочернего или зависимого общества в %</i>
ООО Тамбовмашлизинг	5%

За 2010 г. Общество выплатило основному управленческому персоналу и членам совета директоров заработную плату, вознаграждения и премии на общую сумму 26 498 тыс.руб., на сумму выплаченной заработной платы, вознаграждений и премий начислены налоги и иные обязательные платежи в сумме 2 429 тыс. руб. Заработная плата и премии основному управленческому персоналу оговорены условиями трудовых контрактов, коллективного договора, положением о премировании.

Информация о совокупных затратах на оплату энергетических ресурсов

№ п/п	Наименование организации-поставщика	Номер договора/ дата	Энергетические ресурсы	Единица измерения	Количество	Оказано услуг по поставке Энергетических ресурсов , в том числе НДС 18%	Затраты на оплату
							Энергетических ресурсов, в том числе НДС 18%
1	ОАО «Тамбовская Областная Сбытовая Компания»	№ 441 от 14.11.2006 г.	электроэнергия	кВт	4 043 760	13 952 135,20	16 144 891,25
2	ОАО «Тамбовская Областная Сбытовая Компания»	№ 2510 от 21.05.2008г.	электроэнергия	кВт	395 879 (цех№4) 274797 (Тулиновка)	2 303 668,36	
3	ОАО «Тамбовоблгаз»	№ 09-1-17-29-0230 от 05.11.2008 г. №10-1-1715-1-5300 от 05.10.2010г.	Газ	М ³	1 837 966	1 151 442,69	1 298 329,01
4	ООО «Тамбоврегионгаз»	№50-5-5545 от 10.07.2007 г. № 50-5-12345 от 10.12.2010г.	Газ	М ³	1 837 966	6 641 326,46	7 840 000,00
5	ОАО «Тамбовские коммунальные системы «Энергосбыт»	№ 5 от 01.01.2006 г.	Водоснабжение Водоотведение	М ³ М ³	66 908 66 908	1 458 281,19	1 459 939,93
6	Итого					25 506 853,90	26 743 160,19

За 2010 г. совокупные затраты Общества на оплату энергетических ресурсов составили 26 743 160,19 руб., в том числе НДС 4 079 465,11 руб.

Информация о государственной помощи.

За 2010 год государственная помощь в виде субсидий и субвенций не оказывалась. Для финансового обеспечения предупредительных мер по сокращению производственного травматизма и профессиональных заболеваний работников предприятия Приказом № 204 от 01.06.2010 года Фондом социального страхования РФ было выделено 627,3 тыс. рублей, из которых 368 тыс. рублей получены на расчетный счет предприятия, остальные зачтены в счет текущих расчетов с Фондом. Другими видами государственной помощи предприятие не пользовалось.

Работа отдела управления персоналом с персоналом предприятия.

За 2010 год вновь принято на работу 156 человек.

За 2010 год уволено с работы по различным причинам 167 человек, в том числе:

- по собственному желанию	130 чел.
- по сокращению штата	-
- за нарушение трудовой дисциплины	10 чел.
- по прочим причинам	27 чел.

За 2010 год прошли аттестацию на соответствие должности 40 чел.

В течение 2010 года прошли подготовку и повысили квалификацию 843 человек, в том числе:

1. Руководители и специалисты	147 чел.
- аттестация членов ПДК по Правилам безопасности Ростехнадзора	13 чел.
- аттестация руководителей и специалистов по Правилам атомной безопасности	20 чел.
- аттестация ответственных за объекты Ростехнадзора	57 чел.
- аттестация ответственных по охране труда	1 чел.
- аттестация по электробезопасности	6 чел.
- аттестация по дополнительным заявкам	50 чел.
2. Рабочие	696 чел.
- обучение вторым профессиям	58 чел.

- - курсовое обучение на производстве (ученики) 77 чел.
- - повышение квалификации рабочих 67 чел.
- обучение в учебных комбинатах:
 - стропальщики 73 чел.
 - рабочие люльки 19 чел.
 - водитель электро- автотележки 26 чел.
- - повторная проверка знаний стропальщиков 348 чел.
- аттестация рабочих профессий подконтрольных РОСТЕХНАДЗОРУ 12 чел.
- - аттестация по дополнительным заявкам 10 чел.

Из них:

Всего подготовлено 77 новых рабочих, обучено вторым (смежным) профессиям, 198 чел.

Труд и заработная плата

За 2010год средняя численность персонала предприятия по сравнению с 2009 годом увеличилась на 2,1 % или 23 человека и составила 1138 человек.

Изменение численности персонала по категориям приведено в таблице

№ п/п	Наименование категорий персонала	Численность (чел)		2010г в % к 2009г
		За 2009 год	За 2010 год	
1	2	3	4	5
1	Средняя численность персонала	1115	1138	102.1
	В том числе:			
2	Промышленно- производственной персонал	1100	1119	101.7
	Из них: рабочие	619	623	100.6
	-----руководители	140	145	103.6
	-----специалисты	332	349	105.1
	-----служащие	4	2	50.0
3	Непромышленная группа	8	8	100,0
4	Работники работающие по договору гражданско- правового характера и внешние совместители	8	11	137.5

Среднемесячная заработная плата одного работника составила в 2009 году 18196 руб. в 2010 году –18800 руб. Темпы роста средней заработной платы за 2010 год в целом по предприятию сложились на уровне 103,3 % по категориям персонала – приведены в таблице. Более высокими темпами росла заработная плата у служащих - 117.6%

№ п\п	Наименование категорий персонала	Среднемесячная з\плата в руб		2010г в % к 2009г
		За 2009 год	За 2010год	
1	2	3	4	5
1	Весь персонал	18196	18800	103,3
	В том числе:			
2	Промышленно – производственной персонал	18235	18720	102.7
	Из них: рабочие	15447	16274	105.4
	-----руководители	39448	39090	99.0
	-----специалисты	14672	14611	99.5
	-----служащие	17454	20442	117.1
3	Непромышленная группа	8603	9021	104.9

За 2010год было израсходовано средств на оплату труда 256 млн. 727 тыс. рублей что на 13 млн. 263 тыс .рублей больше чем в 2009 году.

На выплаты социального характера израсходовано 2469 тыс. рублей.

За 2010 год на предприятие было принято156 человек. Уволено за 2010 год 167 человек из них по собственному желанию –130 человек.

Списочная численность работников на 1 января 2011 года составила 1135 человек.

Использование рабочего времени характеризуется следующими данными:

Потери рабочего времени у рабочих за 2010 год составили: .

из-за болезней 8616 чел-дней, из за отпусков без сохранения заработной платы с разрешения администрации 4354 чел – дня, из-за прогулов 10 чел-дней.

Целодневных простоев не было.

№ п/п	Наименование видов затрат рабочего вре- мени рабочих	Величина затрат рабочего времени в чел-днях				2010год в % к 2009году	
		За 2009 год		За 2010-год		всего	на 1 раб
		всего	на 1 раб	всего	на 1 раб		
1	Отработано рабочими за год дней	122092	197.2	121447	194.9	99.5	98.8
2	Потери рабочего вре- мени:						
	Из-за прогулов	11	0.018	10	0,016	90.9	88.9
	Из-за болезней	7039	11.4	8616	13.83	122.4	121.3
	Из-за отпусков без со- держания с разреше- ния администрации	3282	5.3	4354	6.99	132.7	131.9

По сравнению с 2009 годом в 2010 году потери рабочего времени из-за болезней, отпусков без сохранения заработной платы с разрешения администрации увеличились, а из-за прогулов уменьшились.

Финансовое состояние.

В 2010 году выручка от реализации по основным видам деятельности снизилась на 28,2 % по сравнению с 2009 годом и составила 1 104 142 тыс.руб. Однако, за последние 3 года рост (к 2007 году) объемов выручки составил 89,4%.

Размер чистой прибыли отчетного периода равен 30 601 тыс.руб. Снижение прибыли обусловлено тем, что был набран неполный портфель высоко rentабельных заказов, что вынудило принять осознанное управленческое решение по набору заказов с низкой rentабельностью с целью обеспечить нормальную загрузку производственных мощностей. В первую очередь это обусловлено тем, что во многих отраслях вследствие финансово-экономического кризиса наблюдается низкая инвестиционная активность.

Rентабельность продаж составила 7,03%, рентабельность бизнеса по чистой прибыли 2,8%, рентабельность всего капитала (активов) 1,6%, рентабельность собственного капитала 4,0%, рентабельность основных средств и прочих внеоборотных активов 6,1%. Все показатели рентабельности за год имеют положительные значения, поскольку Обществом получена как прибыль от продаж, так и в целом прибыль от финансово-хозяйственной деятельности за данный период.

Заемные средства	610	0	82 005	82 005			0,0%	4,2%	4,2%
Кредиторская задолженность:	620	588 968	1 044 290	455 322	177,3%	77,3%	42,4%	53,1%	10,7%
поставщики и подрядчики	621	75 444	145 015	69 571	192,2%	92,2%	5,4%	7,4%	1,9%
по оплате труда	622	13 957	13 682	-275	98,0%	-2,0%	1,0%	0,7%	-0,3%
по социальному страхованию и обеспечению. задолженность перед гос. внебюджетными фондами	623	4 050	4 104	54	101,3%	1,3%	0,3%	0,2%	-0,1%
задолженность по налогам и сборам	624	22 214	16 003	-6 211	72,0%	-28,0%	1,6%	0,8%	-0,8%
прочие кредиторы	628	473 303	865 486	392 183	182,9%	82,9%	34,0%	44,0%	9,9%
Задолженность перед учредителями по выплате доходов	630	272	303	31	111,4%	11,4%	0,0%	0,0%	0,0%
Доходы будущих периодов (83)	640	4 773	3 750	-1 023	78,6%	-21,4%	0,3%	0,2%	-0,2%
ИТОГО по разделу 5.	690	594 013	1 130 348	536 335	190,3%	90,3%	42,7%	57,4%	14,7%
БАЛАНС	699	1 390 590	1 967 891	577 301	141,5%	41,5%	100,0%	100,0%	0,0%
Чистый оборотный капитал		355 562	305 924	-49 638	86,0%	-14,0%	25,6%	15,5%	-10,0%

Основную часть хозяйственных средств Общества на 01.01.2011г. составляют краткосрочные пассивы (53,1%), в том числе задолженность перед поставщиками и подрядчиками всего 7,4%, и собственный капитал (40,0%), в том числе нераспределенная прибыль –30,6% к общему итогу баланса. Сумма чистого оборотного капитала Общества составила на конец 2010года 305 924 тыс.руб. Величина чистых активов составила 790 191 тыс.руб., при этом чистые активы превышают уставный капитал и в течение всего анализируемого периода наблюдалось увеличение чистых активов.

Как следует из анализа формы №1, валюта баланса за 2010 год увеличилась на 577 301 тыс. рублей (или на 41,5%) и составила на конец года 1 967 891 тыс.руб.

Увеличение общей стоимости активов Общества произошло за счет роста нематериальных активов на 705 тыс.руб., остаточной стоимости основных средств на 102 711 тыс. руб. (или на 29,0% по сравнению с началом года), долгосрочных финансовых вложений на 4 354 тыс.руб. (или на 27,4% по сравнению с началом года), увеличения запасов на 433 382 тыс.руб. (или на 79,3% по сравнению с началом года), дебиторской задолженности на 109 397 тыс. рублей (на 40,4% по отношению к началу года). Увеличение доли запасов произошло за счет роста остатков сырья и материалов на 24 885 тыс. руб. (или на 17,3% по сравнению с началом года), статьи «затраты в незавершенном производстве» на 369 774 тыс.руб. (или на 212,5% по сравнению с началом года), готовой продукции на 74 371 тыс.руб. (или на 40,4% по сравнению с началом года).

В то же время произошло сокращение незавершенного строительства на 28 456 тыс. рублей (или на 44,7% по сравнению с началом года) за счет завершения строительства, реконструкции, модернизации и ввода в эксплуатацию отдельных объектов основных средств. Денежные средства на счетах предприятия сократились с 26 438 тыс. руб. до 20 213 тыс. руб., то есть на 6 225 тыс. руб. или на 23,5%. Краткосрочные финансовые вложения сократились на 47 755 тыс.руб. и составили на 01.01.2011г. 46 856 тыс. рублей.

Удельный вес основных средств в активах Общества снизился с 25,5% до 23,2%, затрат в незавершенном строительстве - с 4,6% до 1,8%, долгосрочных финансовых вложений с 1,1% до 1,0%, дебиторской задолженности с 19,5% до 19,3%, краткосрочных финансовых вложений с 6,8% до 2,4%, денежных средств с 1,9% до 1,0%. Вырос удельный вес запасов в активах Общества с 39,3% до 49,8%. Удельный вес статьи «затраты в незавершенном производстве» вырос с 12,5% до 27,6%. Доля статьи «сырье, материалы и другие материальные ценности» сократилась с 10,3% до 8,6%, а статьи «готовая продукция и товары для перепродажи» с 13,2% до 13,1% и статьи «товары отгруженные» на 2,1%. Выросло соотношение оборотных и внеоборотных активов: на начало года – 2,15; на конец года – 2,7.

Вышеизложенные изменения в активе баланса отразились в пассиве следующим образом.

Кредиторская задолженность выросла на 455 322 тыс. рублей и составила на конец года 1 044 290 тыс. рублей. Однако, анализируя данную статью более подробно, можно говорить о следующей динамике: задолженность перед поставщиками и подрядчиками выросла на 69 571 тыс. рублей и составила на конец года из общего объема всего 145 015 тыс. рублей (или 7,4% в структуре пассива баланса на конец отчетного года); задолженность перед прочими кредиторами (в основном это авансы, полученные от покупателей и заказчиков) выросла на 392 183 тыс. рублей (или на 82,9% с начала года). Рост задолженности перед прочими кредиторами связан с большим объемом сложных заказов на 2011 год, проавансированных заказчиками в конце 2010 года.

В 2010 году введено в эксплуатацию основных средств на сумму 166,8 млн. рублей, в том числе нового оборудования сумму 143,5 млн. рублей, транспортных средств на сумму 9,4 млн. рублей без НДС, сооружений на сумму 8,2 млн. рублей.

Потребность в заемном капитале выросла из-за снижения доли авансов от покупателей и заказчиков с 50% до 20-30%. Задолженность по краткосрочным кредитам и займам на конец отчетного периода составляет 82 005 тыс.руб. или всего 4,2% в структуре пассива баланса. Все кредиты и займы, полученные Обществом на пополнение собственных оборотных средств, а также начисленные по ним проценты были погашены в срок и в полном объеме. Фактов пролонгации кредитов не было.

Имущественное положение Общества можно оценить как хорошее, учитывая отраслевую принадлежность (наличие большой доли внеоборотных активов и производственных запасов). Анализ ликвидности позволяет оценить своевременность покрытия краткосрочных обязательств текущими активами и характеризуется коэффициентами быстрой ликвидности, текущей ликвидности и размером собственных оборотных средств. Финансовая устойчивость характеризуется коэффициентом финансовой независимости и коэффициентом обеспеченности собственными оборотными средствами.

Наименование показателя	01 января 2009 г.	01 января 2010 г.	01 января 2011 г.
Собственные оборотные средства, тыс. руб.	357 605	355 561	305 924
Коэффициент финансовой независимости	0,45	0,54	0,40
Коэффициент обеспеченности собствен- ными средствами	0,35	0,37	0,21
Текущий коэффициент ликвидности	1,54	1,60	1,27
Коэффициент срочной ликвидности	0,48	0,55	0,31

Собственные оборотные средства составили на конец отчетного периода – 305 924 тыс. рублей.

Показатели финансовой устойчивости за отчетный период продемонстрировали следующую динамику. Коэффициент финансовой независимости снизился на 0,14, а коэффициент обеспеченности собственными оборотными средствами снизился на 0,16, что свидетельствует о снижении доли собственных средств в общих активах Общества. Нормальное значение коэффициента финансовой независимости для отрасли машиностроения - не менее 0,4 (оптимальное 0,5-0,7), коэффициента обеспеченности собственными оборотными средствами - 0,1 и более. Полученные значения свидетельствуют о приемлемой зависимости общества от кредиторов по критерию величины собственного капитала. Коэффициент срочной ликвидности на конец 2010 года по сравнению с 2009 снизился на 0,24. Текущий коэффициент ликвидности составляет 1,27, что в пределах отраслевых нормативных значений.

В соответствии с полученными показателями финансовое положение общества можно оценить как хорошее – основные показатели укладываются в норматив или близки к нему. Финансовое состояние организации позволяет осуществлять эффективную финансово-хозяйственную деятельность, сохраняя возможность для привлечения необходимых кредитных ресурсов.

Поступления денежных средств по различным сегментам.

Общая сумма поступлений по текущей деятельности за 2010 год составила 1 695 770 тыс. рублей с НДС, в т.ч. по основным бизнес-направлениям – 1 685 850 тыс. рублей с НДС (99,4%), прочие поступления 9 920 тыс. рублей с НДС (0,6%).

Наибольший удельный вес в структуре поступлений заняло химическое бизнес-направление - 748 030 тыс. рублей с НДС(44,1%). Второе место занимает пивоваренное бизнес-направление - 279 842 тыс. рублей с НДС(16,5%).

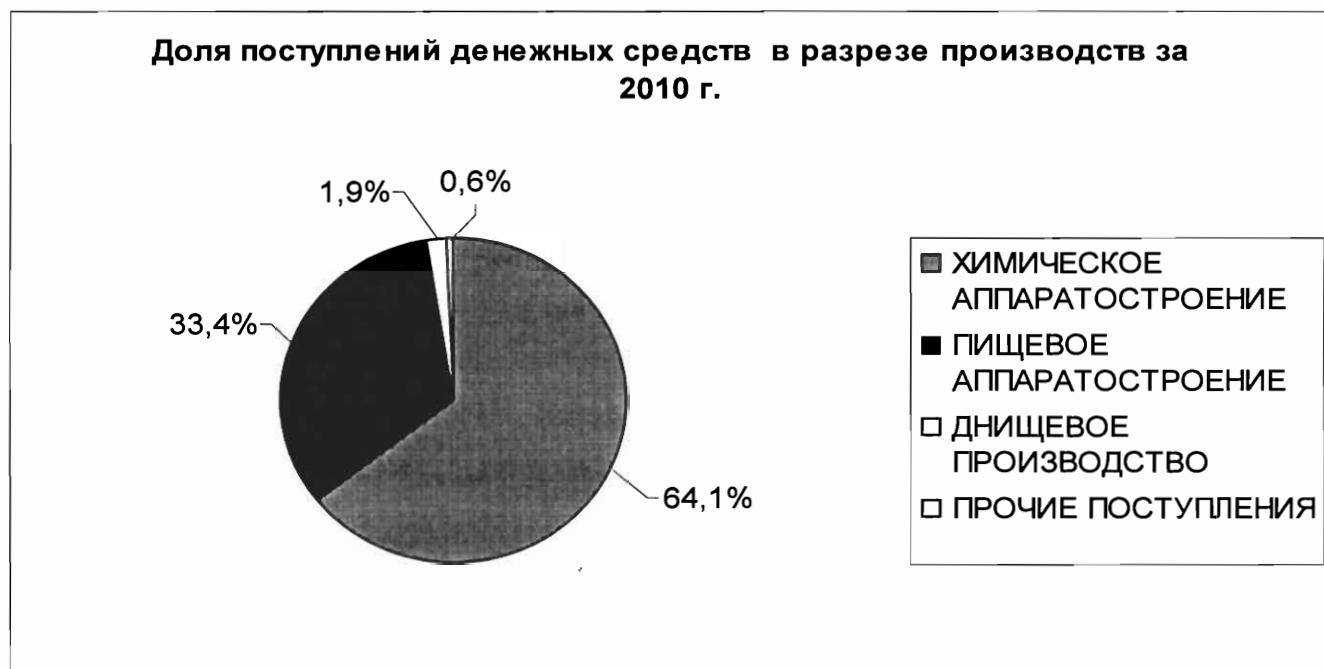


В убывающей последовательности по доле поступлений в общем объеме расположились бизнес-направления:

- общепромышленное – 141 500 тыс. рублей с НДС (8,3%),
- винное – 129 350 тыс. рублей с НДС(7,6%),
- атомное - 76 444 тыс. рублей с НДС(4,5%),
- биоэтанол - 72 275 тыс. рублей с НДС (4,3%),
- газовое - 71 778 тыс. рублей с НДС (4,2%),
- спиртовое – 40 148 тыс. рублей с НДС (2,4%),
- днищевое производство - 31 587 тыс. рублей с НДС(1,9%),
- нефтяное - 29 821 тыс. рублей с НДС(1,8%),
- молочное – 27 740 тыс. рублей с НДС(1,6%),

- нанотехнологическое - 19 865 тыс. рублей с НДС(1,2%),
- инжиниринг ПА - 17 471 тыс. рублей с НДС(1,0%),
- прочие поступления - 9 920 тыс. рублей с НДС(0,6%),

Поступления денежных средств в разрезе производств за 2010 год представлены в следующем порядке: поступления по химическому аппаратостроению- 1 087 437 тыс. рублей с НДС (64,1%), пищевому аппаратостроению – 566 826 тыс. рублей с НДС(33,4%), днищевому производству -31 587 тыс. рублей с НДС(1,9%).



Как видно из представленной структуры поступлений в разрезе производств за 2010год, наибольшую долю составляет химическое аппаратостроение - почти вдвое больше поступлений по пищевому аппаратостроению.

События после отчетной даты.

Загрузка производства в 2011 году на конец 1-го квартала составляет около 85% от годовой. Рост объемов производства в 1-м квартале 2011года составит не менее 30% к аналогичному периоду прошлого года. Объем поступлений денежных средств позволяют досрочно погашать обязательства перед банками, снижать задолженность перед поставщиками. Кроме этого, в 2011 году будет направлено на инвестиции не менее 40 млн. руб.

В 2011 году будет завершено конкурсное производство в отношении ООО «Рассказовские меха», начатое 16.09.2010 года согласно Решения Арбитражного суда Тамбовской об-

ласти. ОАО «Тамбовский завод «Комсомолец» является кредитором ООО «Расказовские меха».

Неразрешенные на отчетную дату судебные разбирательства

По состоянию на 31.12.2010 года неразрешенные судебные разбирательства:

1) ОАО «Тамбовский завод «Комсомолец» им. Н.С. Артемова» в Арбитражный суд Тамбовской области было подано заявление о признании незаконным Решения налогового органа №12-20/53 о привлечении к ответственности за нарушение налогового правонарушения от 27.08.2010 г. в части доначисления к уплате налога на прибыль в сумме 185 755 руб., а также требования об уплате пени по налогу на прибыль.

По пункту 1.2 Решения налогового органа № 12-20/53 установлено завышение ОАО «Тамбовский завод «Комсомолец» им. Н.С. Артемова» расходов для целей налогообложения прибыли на 852 834 руб. в результате нарушения п. 9 ст. 258 НК РФ, в том числе за 2008 г. - 379 689 руб., за 2009 г. – 473145руб.

Решением арбитражного суда Тамбовской области от 19.01.2011 г. по делу №А64-5786/2010 в удовлетворении заявленных требований ОАО «Тамбовский завод «Комсомолец» им. Н.С. Артемова» было отказано.

Данное решение обжаловано Обществом в Девятнадцатом арбитражном апелляционном суде. В настоящее время решение по апелляционной жалобе не принято.

2) 01.12.2010 г. Арбитражным судом Краснодарского края вынесено Решение от 16.12.2010г. по делу №А32-20043/2010 о взыскании с ООО «Тихорецкий пивоваренный завод» в пользу ОАО «Тамбовский завод «Комсомолец» им. Н.С. Артемова» 890 640 руб. основного долга и 15 722,27 руб. штрафных санкций, а также 27 179,64 руб. расходов по уплате государственной пошлины.

Решение Арбитражного суда Краснодарского края от 16.12.2010 г. по делу №А32-20043/2010 было обжаловано ответчиком (ООО «Тихорецкий пивоваренный завод») в

15-ый арбитражный апелляционный суд. 22.03.2011 г. вынесено Постановление 15-го арбитражного апелляционного суда об оставлении Решения Арбитражного суда Краснодарского края без изменения, апелляционной жалобы без удовлетворения.

Информация об изменении и взаимосвязке показателей форм бухгалтерской Отчетности

- На конец отчетного периода показатель стр.350 гр.3 Формы № 4 = показателю стр.260 гр.4 Формы №1 за минусом остатка на субсчете 50.3 "Денежные документы" счета 50 в сумме 31 тыс. руб.
- Долгосрочные финансовые вложения по состоянию на 1 января отчетного периода стр.140 гр.3 формы №1 меньше показателя стр.440 гр.3 формы № 5 на сумму созданного резерва под обесценение финансовых вложений в сумме 81 737 тыс. руб., показанного по стр. 510 гр.3 формы №5. Долгосрочные финансовые вложения по состоянию на 31 декабря отчетного периода стр.140 гр.4 формы №1 меньше показателя стр.440 гр.4 формы № 5 на сумму созданного резерва под обесценение финансовых вложений в сумме 81 697 тыс. руб., показанного по стр. 510 гр.3 формы №5.

Пояснения по отдельным статьям баланса

1. В состав внеоборотных активов входят по состоянию на 31.12.2010 г.:

1.1. Нематериальные активы:

<i>Наименование актива</i>	<i>Сумма (тыс. руб.)</i>
Патент на изобретение № 2106175 "Дистилятор" , инв.№: 00000167	50
Патент на изобретение № 2070084 Устройство , инв.№: 00000170	15
Патент на изобретение № 2209717 Устройство для , инв.№: 00000168	180
Патент на изобретение № 2251477 Ленточно-шлифов , инв.№: 00000169	150
Патент на полезную модель № 80849 , инв.№: 00000171	110
Патент на полезную модель №56212 , инв.№: 00000174	20
Патент на полезную модель №65414 , инв.№: 00000173	150
Патент на полезную модель №66710 , инв.№: 00000172	30
Товарный знак АО "Комсомолец" , инв.№: 00000001	51

По результатам инвентаризации на 31.12.2010 года были поставлены на учет нематериальные активы (патенты) в оценке по рыночной стоимости в сумме 705 тыс. рублей.

Стоимость нематериального актива «Товарный знак» полностью погашена (износ составляет 51 тыс. руб.), но данный актив не списан с баланса, так как используется Обществом для получения экономической выгоды.

1.2. Долгосрочные финансовые вложения

<i>Наименование актива</i>	<i>Сумма (тыс. руб.)</i>
ООО «Телекомпания полис»	73
ООО «Тамбовоблгазкомплект»	7
ООО «Рассказовские меха»	81623
ООО «ОМНИ технологии»	5
ООО «КМ-Атом»	500
ООО Тамбовский ИТЦ	2
ООО «Тамбовмашлизинг»	1
Сервис-Резерв Банк	238
ООО «Диалог-оптима»	5625
ООО «Авиценна»	117
ООО «Телекомпания полис»	3377
ООО «Рассказовские меха»	10356

Обществом по состоянию на 31.12 2010 г. проведена проверка на обесценение финансовых вложений, на основании которой образован резерв под обесценение финансовых вложений на величину разницы между учетной стоимостью и расчетной стоимостью таких финансовых вложений.

Резерв под обесценение финансовых вложений:

<i>Наименование</i>	<i>Сумма (тыс. руб.)</i>
ООО «Телекомпания полис»	74
ООО «Рассказовские меха»	81623

Существенный факт

В 2010 году часть имущества, полученного по договору лизинга (балансовой стоимостью 1 233 тыс. рублей), учитываемого согласно договору между Обществом и ООО «ФК «Диалог-Оптима» на балансе Общества (лизингополучателя), было передано ООО «ФК «Диалог-Оптима» (лизингодателем) в залог по кредитному договору с ОАО «Сбербанк России».

Сведения об учетной политике на 2011 год

В 2011 году при ведении бухгалтерского учета Общество руководствуется Положением по учетной политике для целей бухгалтерского учета, введенным в действие с 01.01.2009 г. (положение представлено в пояснительной записке в составе годовой бухгалтерской отчетности за 2008 г.) с учетом изменений и дополнений, внесенных в 2010, 2011 гг.

Перечень изменений и дополнений:

1) подпункт 5.9.23. пункта 5.9. изложен в следующей редакции:

Расходы, произведенные в отчетном периоде, но относящиеся к следующим отчетным периодам, учитывать и отражать в балансе отдельной строкой как расходы будущих периодов и списывать в течение периода, к которому они относятся, равномерно.

В состав расходов будущих периодов включаются:

- расходы, связанные с освоением новых производств, установок и агрегатов
- расходы, связанные с приобретением программных продуктов и баз данных по договорам купли-продажи
- расходы на приобретение лицензий или каких-либо прав на срок ровно год или меньше года
- расходы, связанные с ремонтом основных средств.
- расходы на подписку на периодические издания
- плата за открытие кредитной линии
- расходы на страхование
- расходы на сертификацию выпускаемой продукции
- расходы на отпускные, в случае если продолжительность отпуска приходится на несколько календарных месяцев, в части сумм, начисленных за отпуск, приходящихся на последующие календарные месяцы;
-
-

2) подпункт 5.3.6. пункта 5.3. изложен в следующей редакции:

При отпуске материально-производственных запасов в цеха основного производства и ином выбытии, их оценку производить по себестоимости каждой единицы, кроме материалов собственного производства; молока и других равноценных пищевых продуктов, отпускаемых работникам на работах с вредными условиями труда. При отпуске материалов собственного производства, молока и других равноценных пищевых продуктов, отпускаемых работникам на работах с вредными условиями труда, в цеха основного производства и ином выбытии их оценку производить по средней стоимости.

3) подпункт 5.9.24 изложен в следующей редакции

В целях равномерного включения предстоящих расходов в издержки производства или обращения создавать резерв на предстоящую оплату отпусков работникам. Расчет размера ежемесячных отчислений в резерв производить исходя из предполагаемой годовой суммы расходов на оплату отпусков и страховых взносов, в том числе и обязательное страхование от несчастных случаев (путем деления годовой суммы на число месяцев в году). Процент отчислений устанавливать приказом генерального директора на год и определять как отношение предполагаемой суммы расходов на оплату отпусков (включая сумму страховых взносов) к предполагаемому годовому размеру расходов на оплату труда.

4) добавлен подпункт 5.5.7 пункта 5.5

Для отражения наличия и движения полуфабрикатов собственного производства вести их обособленный учет на балансовом счете 21 «Полуфабрикаты собственного производства». Оценку полуфабрикатов собственного производства производить по плановой (нормативной) себестоимости с последующим ее доведением до фактической себестоимости.

5) добавлен подпункт 4.9.3 пункта 4.9.

Применять порядок исправления ошибок, таких как: неправильное отражение (неотражение) фактов хозяйственной деятельности в бухгалтерском учете и (или) бухгалтерской отчетности, установленный ПБУ 22/2010. Не являются ошибками неточности или пропуски в отражении фактов хозяйственной деятельности в бухгалтерском учете и (или) бухгалтерской отчетности организации, выявленные в результате получения новой информации, которая не была доступна организации на момент отражения (неотражения) таких фактов хозяйственной дея-

тельности. Существенность или несущественность ошибки определяет главный бухгалтер совместно с генеральным директором в каждом случае отдельно.

б) подпункт 5.2.5. пункт 5.2. изложен в следующей редакции:

Активы, в отношении которых выполняются условия, служащие основанием для принятия их к бухгалтерскому учету в качестве объектов основных средств, стоимостью не более 40000 (либо меньшего лимита) рублей за единицу отражаются в бухгалтерском учете и отчетности в составе основных средств.

И.О. Генерального директора

С.В. Булах

Главный бухгалтер

Е.Л. Быкова

**Заместитель генерального директора
по финансам и экономике**

С.В. Козлов

Расчет
оценки стоимости чистых активов акционерного общества
на **31 декабря 2010г.**

Наименование показателя	Код строки бухгалтерского баланса	На начало отчетного года	На конец отчетного периода
I. Активы			
1. Нематериальные активы	110	-	705
2. Основные средства	120	354436	457147
3. Незавершенное строительство	130	63611	35155
4. Доходные вложения в материальные ценности	135		
5. Долгосрочные и краткосрочные финансовые вложения ¹	140	110485	67083
6. Прочие внеоборотные активы ²	145	7095	18385
7. Запасы	210	546781	980164
8. Налог на добавленную стоимость по приобретенным ценностям	220	11114	9012
9. Дебиторская задолженность ³	240	270 630	380 027
10. Денежные средства	260	26 438	20 213
11. Прочие оборотные активы	250		
12. Итого активы, принимаемые к расчету (сумма данных пунктов 1—11)		1390590	1967891
II. Пассивы			
13. Долгосрочные обязательства по займам и кредитам	510		
14. Прочие долгосрочные обязательства ^{4,5}	515	39717	51102
15. Краткосрочные обязательства по займам и кредитам	610	0	82005
16. Кредиторская задолженность	620	588968	1044290
17. Задолженность участникам (учредителям) по выплате доходов	630	272	303
18. Резервы предстоящих расходов	650	4773	-
19. Прочие краткосрочные обязательства ⁵		-	-
20. Итого пассивы, принимаемые к расчету (сумма данных пунктов 13—19)		633730	1177700
21. Стоимость чистых активов акционерного общества (итого активы, принимаемые к расчету (стр. 12) минус итог пассивы, принимаемые к расчету (стр. 20))		756860	790191

¹ За исключением фактических затрат по выкупу собственных акций у акционеров.

² Включая величину отложенных налоговых активов.

³ За исключением задолженности участников (учредителей) по взносам в уставный капитал.

⁴ Включая величину отложенных налоговых обязательств.

⁵ В данных о величине прочих долгосрочных и краткосрочных обязательств приводятся суммы созданных в установленном порядке резервов в связи с условными обязательствами и с прекращением деятельности.



С.В. Булах
(подпись) (расшифровка подписи)

Главный бухгалтер Е.Л. Быкова
(подпись) (расшифровка подписи)

« 30 »

марта

20 11 г.

достоверность 13105 от 11.01.2011г

Расчет
оценки стоимости чистых активов акционерного общества
на **31 декабря 2010г.**

Наименование показателя	Код строки бухгалтерского баланса	На начало отчетного года	На конец отчетного периода
I. Активы			
1. Нематериальные активы	110	-	705
2. Основные средства	120	354436	457147
3. Незавершенное строительство	130	63611	35155
4. Доходные вложения в материальные ценности	135		
5. Долгосрочные и краткосрочные финансовые вложения ¹	140	110485	67083
6. Прочие внеоборотные активы ²	145	7095	18385
7. Запасы	210	546781	980164
8. Налог на добавленную стоимость по приобретенным ценностям	220	11114	9012
9. Дебиторская задолженность ³	240	270 630	380 027
10. Денежные средства	260	26 438	20 213
11. Прочие оборотные активы	250		
12. Итого активы, принимаемые к расчету (сумма данных пунктов 1—11)		1390590	1967891
II. Пассивы			
13. Долгосрочные обязательства по займам и кредитам	510		
14. Прочие долгосрочные обязательства ^{4,5}	515	39717	51102
15. Краткосрочные обязательства по займам и кредитам	610	0	82005
16. Кредиторская задолженность	620	588968	1044290
17. Задолженность участникам (учредителям) по выплате доходов	630	272	303
18. Резервы предстоящих расходов	650	4773	-
19. Прочие краткосрочные обязательства ⁵		-	-
20. Итого пассивы, принимаемые к расчету (сумма данных пунктов 13—19)		633730	1177700
21. Стоимость чистых активов акционерного общества (итого активы, принимаемые к расчету (стр. 12) минус итог пассивы, принимаемые к расчету (стр. 20)		756860	790191

¹ За исключением фактических затрат по выкупу собственных акций у акционеров.

² Включая величину отложенных налоговых активов.

³ За исключением задолженности участников (учредителей) по взносам в уставный капитал.

⁴ Включая величину отложенных налоговых обязательств.

⁵ В данных о величине прочих долгосрочных и краткосрочных обязательств приводятся суммы созданных в установленном порядке резервов в связи с условными обязательствами и с прекращением деятельности.

Руководитель

С.В. Булах

Главный бухгалтер

Е.Л. Быкова

(подпись)

(расшифровка подписи)

(подпись(расшифровка подписи))

« 30 » марта 20 11 г.

доверенность 13/05 от 11.01.2011



Свод

Дебиторская задолженность на 31.12.10 г.
всего в т.ч. просроченная

60	121 673 372,48	13 495 277,43
62	112 780 425,04	20 680 566,61
76.5	3 457 387,01	3 457 387,01
76.9	5 310 875,75	
прочие	136 804 735,29	
	380 026 795,57	37 633 231,05

в т.ч. 241 стр 112 780 425,04 24 137 953,62

Кредиторская задолженность на 31.12.10 г.
всего в т.ч. просроченная

60	122 461 516,24	10 612 121,15
62	857 999 329,14	17 239 526,86
76.5	347 154,58	9 786,76
76.9	22 553 299,89	
прочие	40 929 179,50	
	1 044 290 479,35	27 861 434,77

в т.ч. 621 стр 145 014 816,13 10 621 907,91
625 стр 865 485 864,00

Прочие	68	6 742 037,39
	69	1 151 719,23
	70	124 365,20
	71	405 991,08
	73	4 515 128,03
	76	123 865 494,36
	76.5 76.9	136 804 735,29

	68	16 003 406,25
	69	4 104 451,09
	70	13 681 941,88
	71,1	70 370,04
	76,4	398 613,18
	76,7	284 185,63
	76,11	1 927,77
	76,31	147 477,41
	76,32	1 569,64
	76,37	6 000,00
	76 BA	6 229 160,44
	79,2	76,17

40 929 179,50